

# 決算情報 (連結)

## 連結貸借対照表

(単位:百万円)

科目	2016年3月期	2015年3月期	科目	2016年3月期	2015年3月期
<b>資産の部</b>	<b>509,810</b>	<b>529,899</b>	<b>負債の部</b>	<b>239,972</b>	<b>255,006</b>
<b>流動資産</b>	<b>276,834</b>	<b>288,616</b>	<b>流動負債</b>	<b>174,407</b>	<b>184,381</b>
現金及び預金	72,553	83,701	支払手形及び買掛金	81,660	87,626
受取手形及び売掛金	133,422	135,432	電子記録債務	29,561	30,229
棚卸資産	43,286	43,649	短期借入金	9,145	9,062
繰延税金資産	5,135	4,974	その他	54,039	57,463
その他	22,570	20,886	<b>固定負債</b>	<b>65,565</b>	<b>70,624</b>
貸倒引当金	△133	△28	社債	—	10,000
<b>固定資産</b>	<b>232,976</b>	<b>241,282</b>	転換社債型新株予約権付社債	11,268	12,017
<b>有形固定資産</b>	<b>145,636</b>	<b>147,287</b>	長期借入金	16,917	15,439
建物及び構築物	48,121	49,473	リース債務	481	750
機械装置及び運搬具	46,000	46,874	繰延税金負債	7,968	13,067
土地	31,483	31,751	退職給付に係る負債	24,216	15,233
リース資産	494	803	その他	4,713	4,116
建設仮勘定	12,026	10,138	<b>純資産の部</b>	<b>269,837</b>	<b>274,893</b>
その他	7,510	8,244	<b>株主資本</b>	<b>232,090</b>	<b>215,505</b>
<b>無形固定資産</b>	<b>4,307</b>	<b>5,017</b>	資本金	17,009	17,009
<b>投資その他の資産</b>	<b>83,032</b>	<b>88,978</b>	資本剰余金	19,404	19,308
投資有価証券	61,031	71,821	利益剰余金	196,477	179,985
長期貸付金	8,830	3,947	自己株式	△801	△798
繰延税金資産	5,438	4,763	<b>その他の包括利益累計額</b>	<b>25,152</b>	<b>47,149</b>
その他	8,472	9,009	その他有価証券評価差額金	21,513	27,247
貸倒引当金	△740	△563	為替換算調整勘定	9,442	19,063
			退職給付に係る調整累計額	△5,803	838
			<b>非支配株主持分</b>	<b>12,594</b>	<b>12,238</b>
<b>資産合計</b>	<b>509,810</b>	<b>529,899</b>	<b>負債純資産合計</b>	<b>509,810</b>	<b>529,899</b>



## 連結損益計算書

(単位:百万円)

科目	2015年4月 ~2016年3月	2014年4月 ~2015年3月
<b>売上高</b>	<b>640,516</b>	<b>601,434</b>
売上原価	561,668	526,436
販売費及び一般管理費	43,806	42,295
<b>営業利益</b>	<b>35,041</b>	<b>32,702</b>
営業外収益	5,301	8,708
営業外費用	4,230	2,335
<b>経常利益</b>	<b>36,111</b>	<b>39,075</b>
特別利益	—	153
特別損失	2,539	2,037
<b>税金等調整前当期純利益</b>	<b>33,571</b>	<b>37,191</b>
法人税等	10,257	11,758
非支配株主に帰属する 当期純利益	1,721	1,559
<b>親会社株主に帰属する 当期純利益</b>	<b>21,592</b>	<b>23,873</b>

## 連結キャッシュ・フロー計算書

(単位:百万円)

科目	2015年4月 ~2016年3月	2014年4月 ~2015年3月
営業活動によるキャッシュ・フロー	42,674	44,853
投資活動によるキャッシュ・フロー	△35,127	△24,433
財務活動によるキャッシュ・フロー	△13,672	△5,264
現金及び現金同等物に係る 換算差額	△5,075	5,906
現金及び現金同等物の 増減額(減少は△)	△11,200	21,061
新規連結に伴う現金及び 現金同等物の増加額	—	384
現金及び現金同等物の 期首残高	83,439	61,993
現金及び現金同等物の 期末残高	72,238	83,439

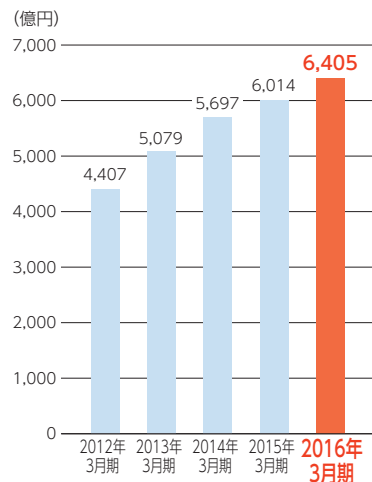
## 連結株主資本等変動計算書

(単位:百万円)

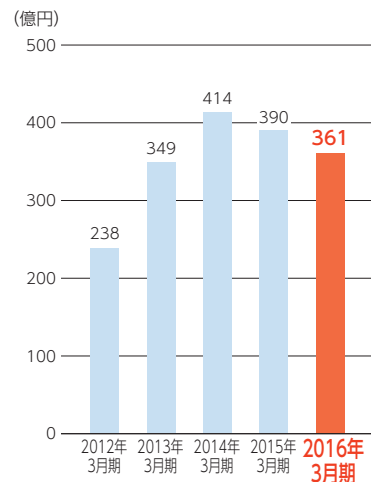
	株主資本					その他の包括利益累計額				非支配 株主持分	純資産合計
	資本金	資本 剰余金	利益 剰余金	自己 株式	株主 資本合計	その他有価証券 評価差額金	為替換算 調整勘定	退職給付に係る 調整累計額	その他の包括 利益累計額合計		
2015年4月1日残高	17,009	19,308	179,985	△798	215,505	27,247	19,063	838	47,149	12,238	274,893
<b>連結会計年度中の変動額</b>											
剰余金の配当			△5,100		△5,100						△5,100
親会社株主に帰属する当期純利益			21,592		21,592						21,592
自己株式の取得				△2	△2						△2
自己株式の処分		0		0	0						0
非支配株主との取引に係る親会社の 持分変動		95			95						95
株主資本以外の項目の 連結会計年度中の変動額(純額)						△5,733	△9,621	△6,641	△21,996	355	△21,640
<b>連結会計年度中の変動額合計</b>	—	95	16,491	△2	16,585	△5,733	△9,621	△6,641	△21,996	355	△5,055
2016年3月31日残高	17,009	19,404	196,477	△801	232,090	21,513	9,442	△5,803	25,152	12,594	269,837

# 業績の推移 (連結)

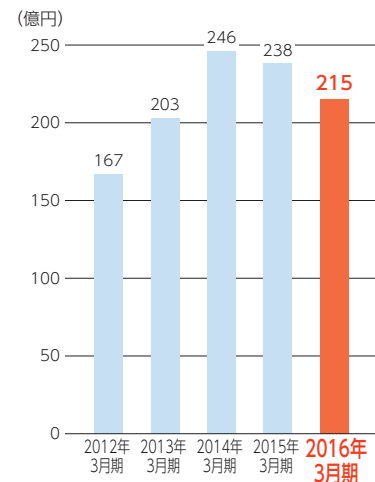
## 売上高



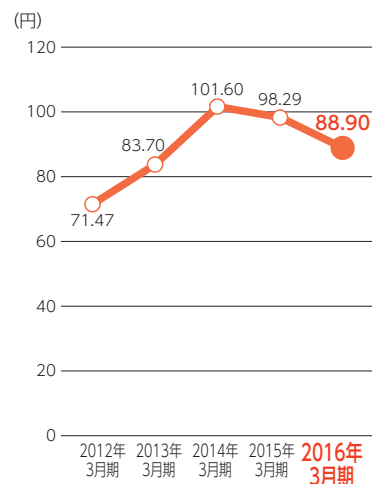
## 経常利益



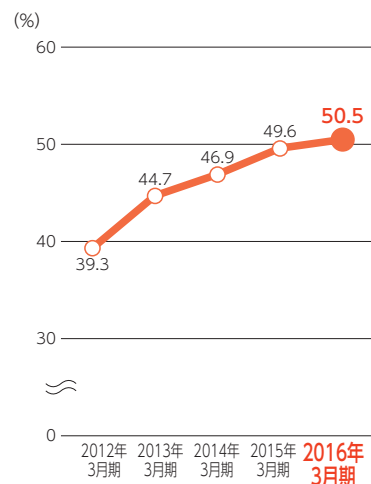
## 親会社株主に帰属する当期純利益



## EPS (1株当たり当期純利益)



## 自己資本比率



## ROE (自己資本当期純利益率)

